



MFQ30
LV LIETOŠANAS INSTRUKCIJA



BOSCH

Ierīce ir paredzēta lietošanai mājās, nevis rūpnieciskos apstākļos. Lietojiet ierīci normāla produktu daudzuma pārstrādāšanai mājās. Šī lietošanas instrukcija ir paredzēta vairākiem modeļiem.

Ja kāds piederums nav iekļauts standarta komplektācijā, to iespējams iegādāties klientu apkalpošanas centrā.

Glabājiet lietošanas instrukciju drošā vietā. Nododot ierīci lietošanā trešajai personai, pievienojiet arī lietošanas instrukciju.

Pārskats

Lūdzu, atlokiel ilustrācijas.

Pamatne

- 1. Atbrīvošanas poga**
rīku izņemšanai
- 2. Slēdzis + ilgstošai un nepārtrauktai darbībai**
Ierīces ieslēgšanai un izslēgšanai, ātruma regulēšanai.
0/Off = izslēgt
min/1 = mazākais ātrums
max/4 = lielākais ātrums
M = ātra un nepārtraukta darbība (lielākais ātrums) Piespiediet pa kreisi un turiet
- 3. Atveres** rīku ievietošanai
- 4. Rīki**
 - a** Maisītājs
 - b** Mīcīšanas āķis

Drošības instrukcijas

Elektriskā šoka risks!

Pievienojiet un darbiniet ierīci tikai un vienīgi saskaņā ar norādījumiem uz specifikāciju plāksnītes.

Nelietojiet ierīci, ja tīkla vads un/vai ierīce ir bojāta.

Nepieļaujiet, ka bērni piekļūst ierīcei.

Neļaujiet cilvēkiem (arī bērniem) ar ierobežotām fiziskām vai garīgām spējām vai bez pietiekamām zināšanām lietot ierīci bez uzraudzības vai pietiekamas apmācības.

Pēc ierīces lietošanas, pirms tīrīšanas vai izjaukšanas, kā arī izejot no telpas vienmēr izraujiet ierīces kontaktdakšu no rozetes. Neatstājiet tīkla vadu blakus asiēm stūriem un karstām virsmām.

Lai izvairītos no savainojumiem, tādus ierīces remontdarbus kā tīkla vada nomaigu uzticiet klientu apkalpošanas servisam. Nelietojiet ierīci ar mitrām rokām vai nelietojiet tukšu ierīci.

Lietojiet ierīci tikai ar oriģināliem piederumiem. Ievietojiet tikai vienu piederumu (piemēram, mīcīšanas āķi). Apstrādājiet karstus šķidrumus uzmanīgi. Apstrādes laikā šķidrums var šļakstīties. Nemērciet ierīci šķidrumā. Strāvas padeves traucējuma gadījumā ierīce paliek ieslēgta.

Savainojumu risks!

Pirms nomainīt piederumus, pagaidiet, kamēr ierīce pilnībā apstājas – pēc ierīces izslēgšanas tā vēl nedaudz kustas. Nekad nesatveriet rotējošu piederumu.

Ierīces lietošana

Pamata ierīce ar rīkiem

Pirms ierīces lietošanas pirmo reizi noīrieti ierīci un rīkus. Īpašu labu rezultātu iespējams iegūt, izmantojot piederumus norādītajos veidos.

Maisītāji...

... mērcēm, olu baltumu kulšanai, kartupeļu biežputrai, krēmiem, majonēzei, vieglām mīklām. Maisītāji nav piemēroti smagu mīklu mīcīšanai.

Mīcīšanas āķis...

... stingrām mīklām, piemēram, cepumiem, rauga mīklai, kā arī maltās gaļas mīcīšanai, makaronu mīklai vai maizes mīklai.

Maksimālais apstrādājama daudzums ir 500 g miltu un sastāvdaļu.

- Pilnībā attiniet tīkla vadu.
- Ievietojiet pamatnē nepieciešamo rīku. **Ievērojiet plastmasas daļu formu, lai tās nesajauktu (skat. 3. att.)!**
- Iespraudiet kontaktdakšu rozetē.
- Ielieciet produktus piemērotos traukos.
- Ielieciet rīku traukā un ieslēdziet ierīci nepieciešamajā ātrumā.
Iestatījumi **min/1,2**:
apstrādei un maisīšanai.
Iestatījumi **max/3, 4**:
mīcīšanai un kulšanai.
- Pēc darba pavisiniet slēdzi uz **0/Off** un atbrīvojiet un izņemiet rīku, izmantojot atbrīvošanas pogu.

Uzmanību:

Atbrīvošanas poga nedarbojas, kamēr slēdzis nav **0/Off** pozīcijā.

Piezīme:

Pirms rīka izņemšanas no apstrādātajiem produktiem izslēdziet ierīci.

Pēc ierīces lietošanas/tīrīšana

Uzmanību!

Nekad nemērciet ierīci ūdenī un nemazgājiet to trauku mazgājamā mašīnā.

- Izraujiet kontaktdakšu.
- Noslaukiet pamatni ar mitri drēbi un tad nosusiniet.
- Mazgājiet rīkus trauku mazgājamā mašīnā vai ar birsti zem tekoša ūdens.

Piezīme: apstrādājot, piemēram, sarkanās bietes, plastmasas detaļas nokrāsosies. Krāsu iespējams notīrīt ar dažiem pilieniem cepamās eļļas.

- Tīkla vadu iespējams pilnībā saīstīt, lai atvieglotu ierīces uzglabāšanu (**5. att.**).

Papildu piederumi

Universālais maisītājs, pasūt. Nr. 642828, var iegādāties klientu apkalpošanas servisā.

Informācija par atkritumu utilizāciju



Šī ierīce ir identificēta saskaņā ar ES direktīvu 2022/96/EG (par Elektrisko un elektronisko atkritumu pārstrādi - WEEE).

Direktīvā norādīta veco ierīču atdošanas un pārstrādes struktūra ES.

Par pašreizējām utilizācijas metodēm jautājiet izplatītājam vai vietējā pašvaldībā.

Garantija

Garantijas noteikumus nosaka mūsu pārstāvji valstīs, kurās ierīce tiek pārdota. Sīkāku informāciju par garantiju iespējams uzzināt vietā, kur jūs iegādājāties ierīci.

Sūdzību gadījumā garantijas laikā uzrādiet pirkuma čekus.

Pakļauta izmaiņām

Reģionālie servisa centri

EE Igaunija AS

Serwest

Raua 55

10152 Tallinn

+372 (627) 8733

+372 (627) 8739

serwest@online.ee

LT Lithuania

UAB Senukų prekybos centras

Jonavos g. 62

44192 Kaunas

Tel. +370 362 767

LV Latvija

A/S Latintertehservice

Bullu iela 70c

Rīga, LV-1067

+371 (7) 42 52 32

+371 (7) 47 33 00

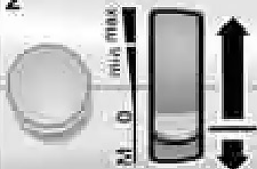
latinter@latinter.lv

MFO 301.



1



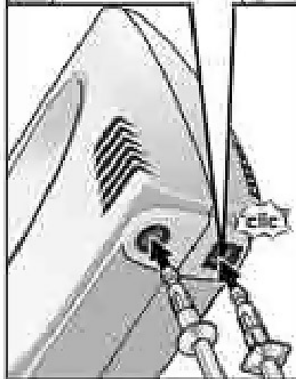
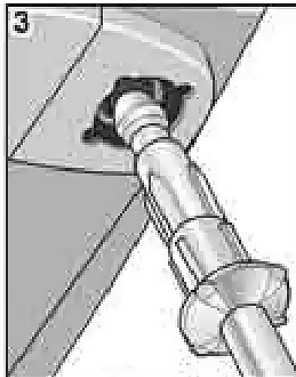
2



MFO 302/303.




3



4

a



b



5

